


РЕЛЕ НАПРЯЖЕНИЯ

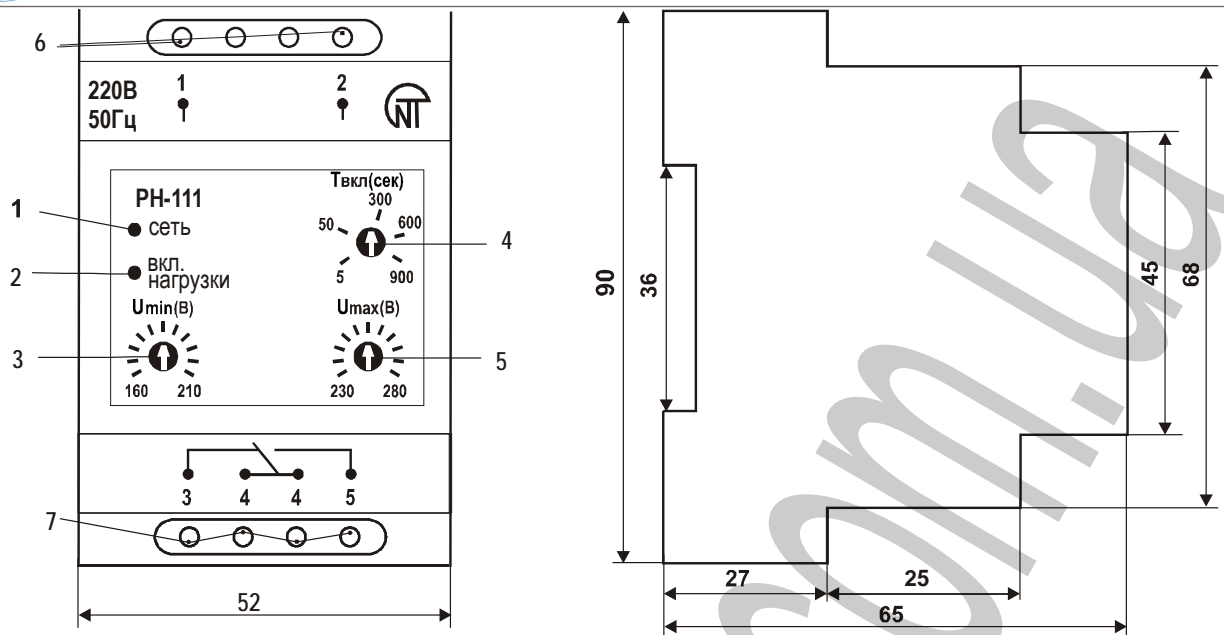
РН-111



1 НАЗНАЧЕНИЕ

Реле напряжения РН-111 предназначено для отключения бытовой и промышленной 1-фазной нагрузки 220 В, 50 Гц любой мощности при недопустимых колебаниях напряжения в сети с последующим автоматическим включением после восстановления параметров сети:

- при мощности нагрузки до 3,5 кВт (до 16 А) отключение производится непосредственно выходными контактами реле, включенными в разрыв питания нагрузки;
- при мощности, превышающей 3,5 кВт (16 А) отключение производится магнитным пускателем (МП) соответствующей мощности (МП в комплект не входит), в разрыв питания катушки которого включены выходные контакты реле.



- 1- зеленый св. диод «СЕТЬ»
 2- зеленый св. диод включения нагрузки
 3- регулировка по U_{min}
 4- регулировка времени повторного включения

- 5- регулировка по U_{max}
 6- входные контакты
 7- выходные контакты

Рисунок 1 – Лицевая панель и габаритные размеры

2 ТЕХНИЧЕСКИЕ ХАРАКТЕРИСТИКИ

Номинальное напряжение, В	-----	220
Частота сети, Гц	-----	48 – 52
Диапазон регулирования:		
-срабатывания по U_{min} , В	-----	160 – 210
-срабатывания по U_{max} , В	-----	230 – 280
-время автоматического повторного включения, с	-----	5 – 900
Фиксированное время срабатывания по U_{max} , с	-----	0,5
Фиксированная задержка отключения по U_{min} , с	-----	12
Фиксированное время срабатывания при снижении напряжения более 30 В от уставки по U_{min} , с	-----	0,1
Фиксированное время срабатывания при повышении напряжения более 30 В от уставки по U_{max} , с	-----	0,1
Максимальный коммутируемый ток (активной нагрузки), А, не менее	-----	16
Точность определения порога срабатывания по U, В	-----	до 3
Напряжение, при котором сохраняется работоспособность, В	-----	400
Кратковременно допустимое максимальное напряжение, при котором сохраняется работоспособность, В	-----	450
Гистерезис (коэффициент возврата по напряжению), В, не менее	-----	5-6
Диапазон рабочих температур, °С	-----	от -25 до + 40
Температура хранения, °С	-----	от -45 до + 70
Суммарный ток потребления от сети, мА	-----	до 15
Коммутационный ресурс выходных контактов:		
- под нагрузкой 16А, раз, не менее	-----	100 тыс.
- под нагрузкой 5А, раз, не менее	-----	1 млн.
Габаритные размеры, (три модуля типа S), мм	-----	52 x 88 x 65
Масса, кг, не более	-----	0,150
Климатическое исполнение	-----	УХЛ 4
Монтаж реле на стандартную DIN-рейку 35 мм		

Диапазоны уставок срабатывания и их фиксированные значения могут быть изменены по желанию заказчика.

Характеристика выходных контактов 3-5

	Макс. ток при U~250В	Макс. мощн. при замкнутых к-тах	Макс. коммутир. мощность	Макс. длит. доп. напр. перем/пост	Макс. ток при Uпост=30В
Cos j = 0,4	5 А	5000 ВА	4000 ВА	380/150 В	5 А
Cos j = 1,0	16 А				

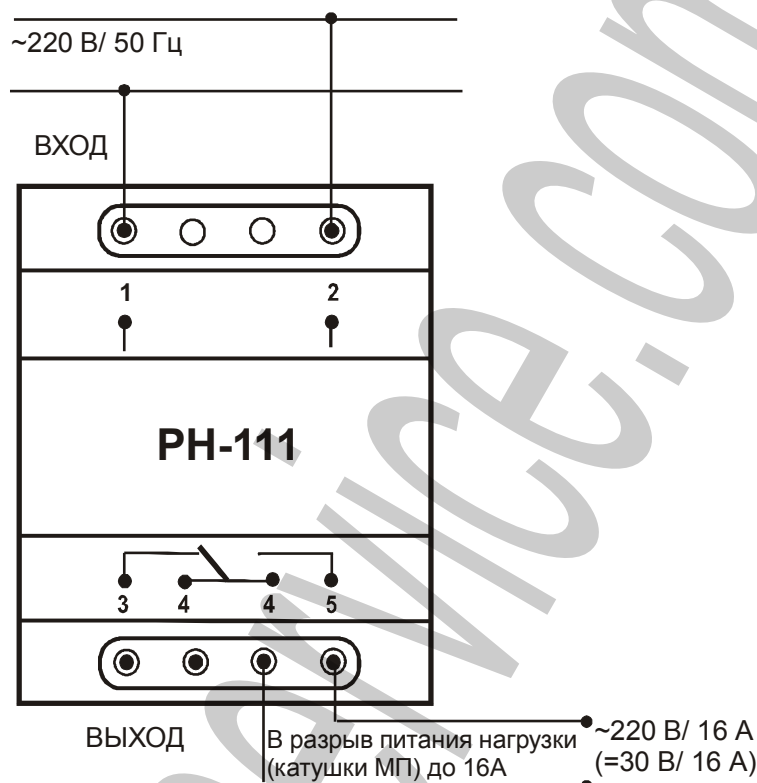


Рисунок 2 – Схема подключения реле

3 ПРИНЦИП РАБОТЫ

Входными контактами (1) – (2) (рисунок 2) реле включается параллельно контролируемой сети. На выходе реле имеет группу перекидных контактов 3 – 4-4 – 5 с общей точкой 4-4. Контакты 4-5 включаются в разрыв питания нагрузки. Если величина нагрузки не превышает 16 А (3,5 кВт), то контакты 4-5 включаются непосредственно в разрыв питания нагрузки, т.е. последовательно с нагрузкой. Если мощность нагрузки выше, то контакты 4-5 включаются в разрыв питания катушки магнитного пускателя соответствующей мощности, коммутирующего нагрузку. Контакты 3-4 используются в цепях управления и сигнализации, если это требуется.

При срабатывании реле по факту недопустимого повышения/понижения напряжения, происходит отключение нагрузки через **размыкающие контакты 4-5** или размыканием этими же контактами питания катушки магнитного пускателя. После восстановления параметров напряжения нагрузка автоматически включается. Время, через которое произойдет автоматическое включение нагрузки ($T_{вкл.}$), задается пользователем.

Для исключения срабатывания реле при незначительных и/или кратковременных посадках напряжения, предусмотрена фиксированная временная задержка при срабатывании по минимальному напряжению. В случае глубокого снижения напряжения или значительного повышения напряжения (более, чем на 30 В от выставленной уставки) отключение происходит за 0,1 с.