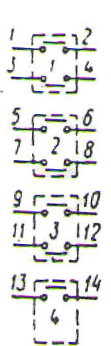


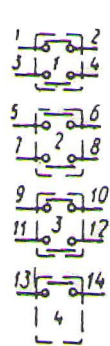
### ПКП 25-ХХ-93



Соедине-ние контактов	Положение рукоятки			
	1	2	3	4
1-2	x	-	-	-
3-4	-	-	-	x
5-6	-	-	x	-
7-8	x	-	-	-
9-10	-	x	-	-
11-12	-	x	-	-
13-14	-	-	x	-

Рис. 93

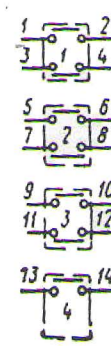
### ПКП 25-ХХ-94



Соедине-ние контактов	Положение рукоятки			
	0	1	2	3
1-2	-	-	x	-
3-4	-	-	-	x
5-6	-	-	x	-
7-8	-	-	x	-
9-10	-	x	-	-
11-12	-	x	-	-
13-14	-	-	-	x

Рис. 94

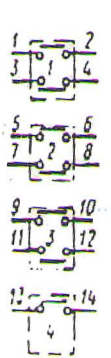
### ПКП 25-ХХ-95



Соедине-ние контактов	Положение рукоятки			
	0	1	2	3
1-2	-	-	-	x
3-4	-	-	-	x
5-6	-	-	x	-
7-8	-	-	x	-
9-10	-	x	-	-
11-12	-	x	-	-
13-14	-	-	-	x

Рис. 95

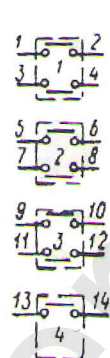
### ПКП 25-ХХ-96



Соедине-ние контактов	Положение рукоятки			
	1	2	3	4
1-2	x	x	-	x
3-4	-	-	x	-
5-6	-	-	-	x
7-8	-	x	-	-
9-10	x	x	x	-
11-12	x	x	x	-
13-14	x	-	x	x

Рис. 96

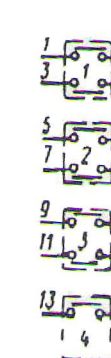
### ПКП 25-ХХ-97



Соедине-ние контактов	Положение рукоятки			
	1	2	3	4
1-2	x	-	x	-
3-4	x	-	-	-
5-6	-	x	-	-
7-8	-	x	-	x
9-10	-	-	x	-
11-12	-	-	-	x
13-14	x	-	x	-

Рис. 97

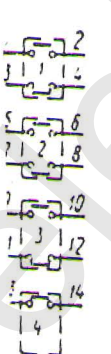
### ПКП 25-ХХ-98



Соедине-ние контактов	Положение рукоятки			
	1	2	3	4
1-2	-	-	-	x
3-4	x	x	-	-
5-6	-	-	x	-
7-8	x	-	-	-
9-10	-	x	x	-
11-12	-	x	-	-
13-14	x	-	-	-

Рис. 98

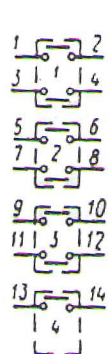
### ПКП 25-ХХ-99



Соедине-ние контактов	Положение рукоятки			
	1	2	3	4
1-2	-	-	-	x
3-4	-	-	-	x
5-6	x	x	x	-
7-8	x	x	x	-
9-10	x	x	x	-
11-12	x	x	x	-
13-14	-	x	-	-

Рис. 99

### ПКП 25-ХХ-100



Соедине-ние контактов	Положение рукоятки			
	1	2	3	4
1-2	-	-	x	-
3-4	x	-	-	-
5-6	-	-	x	x
7-8	x	x	-	-
9-10	-	x	-	-
11-12	-	-	x	-
13-14	x	x	x	-

Рис. 100

### ПКП 25-ХХ-101



Соедине-ние контактов	Положение рукоятки			
	1	2	3	4
1-2	x	-	x	-
3-4	-	x	-	-
5-6	-	x	-	-
7-8	x	-	x	-
9-10	-	-	-	x
11-12	-	-	-	x
13-14	x	-	-	-

Рис. 101