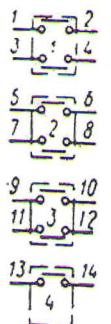


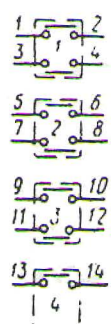
ПКП 25-ХХ-75



Соедине- ние контактов	Положение рукоятки			
	1	2	3	4
1-2	x	-	x	-
3-4	x	x	-	-
5-6	-	-	x	x
7-8	-	x	-	x
9-10	-	x	x	-
11-12	-	-	x	x
13-14	-	x	-	x

Рис. 75

ПКП 25-ХХ-76



Соедине- ние контактов	Положение рукоятки			
	1	2	3	4
1-2	-	-	-	x
3-4	-	-	x	-
5-6	-	x	-	-
7-8	x	-	-	-
9-10	-	-	x	-
11-12	x	-	-	-
13-14	-	x	x	x

Рис. 76

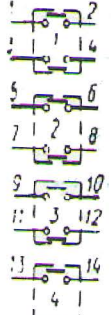
ПКП 25-ХХ-77



Соедине- ние контактов	Положение рукоятки		
	1	2	3
1-2	x	-	-
3-4	-	-	x
5-6	x	-	-
7-8	-	-	x
9-10	x	-	-
11-12	-	-	x
13-14	x	x	-
15-16	-	x	x

Рис. 77

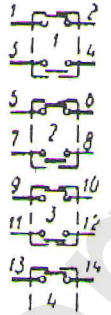
ПКП 25-ХХ-78



Соедине- ние контактов	Положение рукоятки			
	1	2	3	4
1-2	-	x	x	x
3-4	x	-	-	-
5-6	-	-	x	x
7-8	-	-	-	x
9-10	-	-	-	x
11-12	-	-	x	-
13-14	-	x	-	-

Рис. 78


ПКП 25-ХХ-79



Соедине- ние контактов	Положение рукоятки			
	1	2	3	4
1-2	x	-	-	x
3-4	-	x	-	-
5-6	-	x	-	-
7-8	-	x	-	-
9-10	-	-	x	-
11-12	x	-	x	x
13-14	x	x	x	-

Рис. 79


ПКП 25-ХХ-80



Соедине- ние контактов	Положение рукоятки		
	0	1	2
1-2	-	-	-
3-4	-	-	-
5-6	-	-	-
7-8	-	-	-
9-10	-	-	-
11-12	-	-	-
13-14	-	-	-

Рис. 80

ПКП 25-ХХ-81



Соедине- ние контактов	Положение рукоятки			
	1	2	3	4
1-2	x	x	x	-
3-4	-	-	-	x
5-6	x	x	x	-
7-8	x	x	x	-
9-10	x	-	x	-
11-12	-	-	-	x
13-14	-	x	-	x

Рис. 81

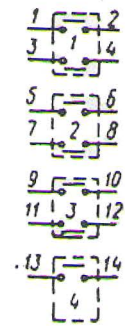
ПКП 25-ХХ-82



Соедине- ние контактов	Положение рукоятки			
	1	2	3	4
1-2	-	x	x	x
3-4	-	x	x	x
5-6	x	x	x	-
7-8	x	x	x	-
9-10	x	-	x	-
11-12	x	-	x	-
13-14	x	-	-	-

Рис. 82

ПКП 25-ХХ-83



Соедине- ние контактов	Положение рукоятки		
	1	0	2
1-2	x	-	x
3-4	x	-	-
5-6	-	-	x
7-8	x	-	x
9-10	x	-	-
11-12	-	-	x
13-14	x	-	x

Рис. 83