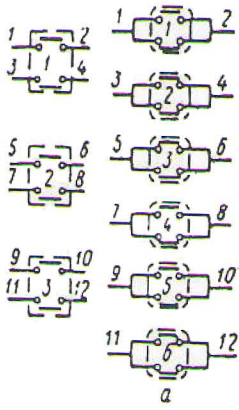


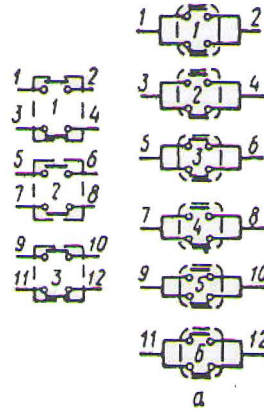
ПКП 25-ХХ-65



Соедине- ние контактов	Положение рукоятки			
	1	2	3	4
1-2	-	-	-	×
3-4	×	-	×	×
5-6	×	×	-	×
7-8	-	×	-	-
9-10	-	-	×	-
11-12	-	-	-	×

Рис. 65

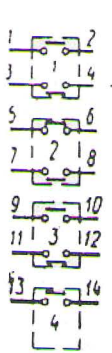
ПКП 25-ХХ-66



Соедине- ние контактов	Положение рукоятки			
	1	2	3	4
1-2	×	-	-	-
3-4	×	×	-	×
5-6	×	-	×	×
7-8	-	-	×	-
9-10	-	×	-	-
11-12	-	×	-	-

Рис. 66

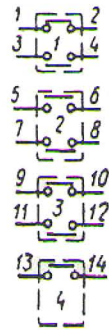
ПКП 25-ХХ-67



Соедине- ние контактов	Положение рукоятки		
	1	0	1
1-2	×	-	×
3-4	×	-	×
5-6	×	-	×
7-8	×	-	×
9-10	×	-	×
11-12	×	-	×
13-14	×	-	×

Рис. 67

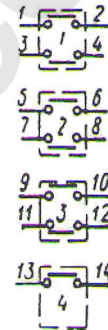
ПКП 25-ХХ-68



Соедине- ние контактов	Положение рукоятки	
	1	2
1-2	×	-
3-4	-	×
5-6	-	×
7-8	-	×
9-10	-	×
11-12	-	×
13-14	-	×

Рис. 68

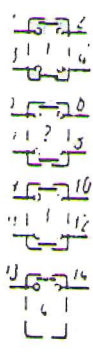
ПКП 25-ХХ-69



Соедине- ние контактов	Положение рукоятки	
	1	2
1-2	×	-
3-4	×	-
5-6	-	×
7-8	-	×
9-10	-	×
11-12	-	×
13-14	-	×

Рис. 69

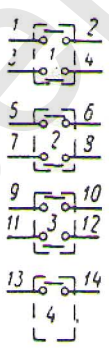
ПКП 25-ХХ-70



Соедине- ние контактов	Положение рукоятки	
	1	2
1-2	-	-
3-4	×	-
5-6	×	-
7-8	-	×
9-10	-	×
11-12	-	×
13-14	-	×

Рис. 70

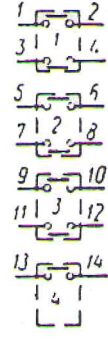
ПКП 25-ХХ-71



Соедине- ние контактов	Положение рукоятки	
	1	2
1-2	×	-
3-4	×	-
5-6	-	×
7-8	-	×
9-10	×	-
11-12	-	×
13-14	×	-

Рис. 71

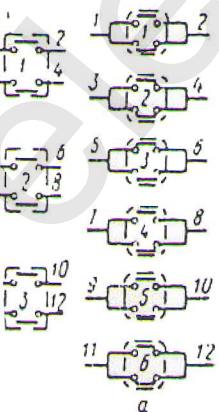
ПКП 25-ХХ-72



Соедине- ние контактов	Положение рукоятки	
	1	2
1-2	-	-
3-4	-	×
5-6	×	-
7-8	×	-
9-10	×	-
11-12	×	-
13-14	×	-

Рис. 72

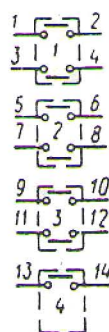
ПКП 25-ХХ-73



Соедине- ние контактов	Положение рукоятки	
	1	2
1-2	-	×
3-4	×	-
5-6	×	-
7-8	-	×
9-10	×	-
11-12	-	×

Рис. 73

ПКП 25-ХХ-74



Соедине- ние контактов	Положение рукоятки			
	1	2	3	4
1-2	×	-	×	-
3-4	×	×	-	-
5-6	-	×	-	×
7-8	-	×	-	×
9-10	-	-	×	×
11-12	-	×	-	-
13-14	-	×	×	×

Рис. 74