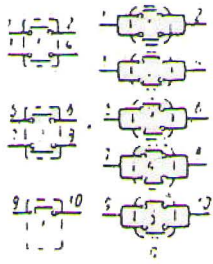


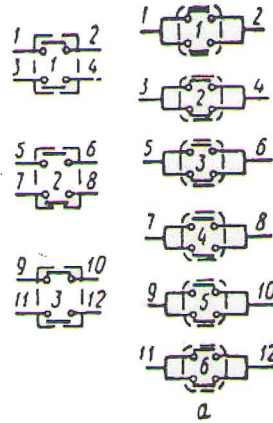
ПКП 25-ХХ-57



Соедине- ние контактов	Положение рукоятки		
	0	1	2
1-2	-	×	-
3-4	-	-	×
5-6	-	×	-
7-8	-	-	×
9-10	-	×	-

Рис. 57

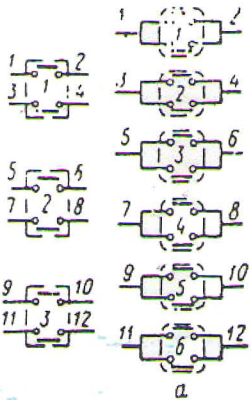
ПКП 25-ХХ-58



Соедине- ние контактов	Положение рукоятки		
	1	0	1
1-2	×	-	×
3-4	×	-	×
5-6	×	-	×
7-8	×	-	×
9-10	×	-	×
11-12	×	-	×

Рис. 58

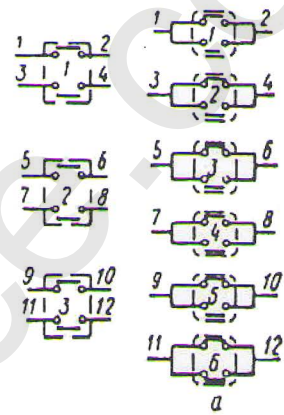
ПКП 25-ХХ-59



Соедине- ние контактов	Положение рукоятки	
	1	2
1-2	×	-
3-4	-	×
5-6	-	×
7-8	-	×
9-10	-	×
11-12	-	×

Рис. 59

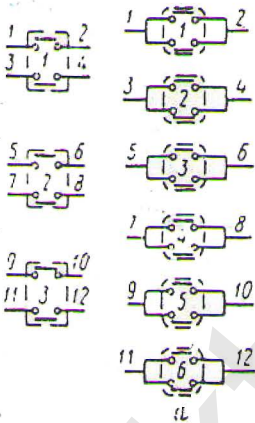
ПКП 25-ХХ-60



Соедине- ние контактов	Положение рукоятки	
	1	2
1-2	×	-
3-4	×	-
5-6	-	×
7-8	-	×
9-10	-	×
11-12	-	×

Рис. 60

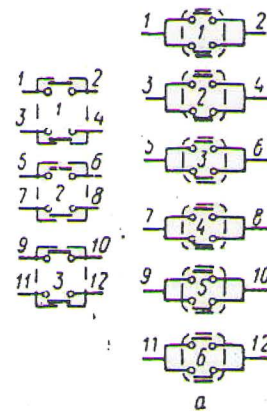
ПКП 25-ХХ-61



Соедине- ние контактов	Положение рукоятки		
	0	1	2
1-2	-	×	-
3-4	-	×	-
5-6	-	×	-
7-8	-	-	×
9-10	-	-	×
11-12	-	-	×

Рис. 61

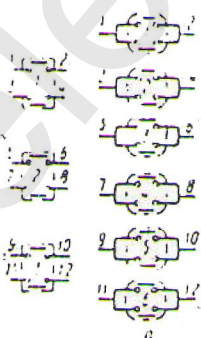
ПКП 25-ХХ-62



Соедине- ние контактов	Положение рукоятки			
	1	2	3	1
1-2	×	-	-	×
3-4	-	×	-	-
5-6	×	-	×	-
7-8	-	×	×	-
9-10	-	-	×	-
11-12	-	×	-	-

Рис. 62

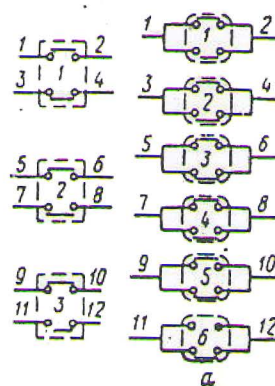
ПКП 25-ХХ-63



Соедине- ние контактов	Положение рукоятки			
	1	2	3	4
1-2	-	×	×	-
3-4	×	-	-	×
5-6	-	×	-	×
7-8	-	×	×	-
9-10	×	-	-	×
11-12	-	×	-	×

Рис. 63

ПКП 25-ХХ-64



Соедине- ние контактов	Положение рукоятки			
	1	2	3	4
1-2	-	×	×	-
3-4	-	-	×	-
5-6	×	-	×	-
7-8	×	-	-	-
9-10	-	-	×	-
11-12	-	×	-	-

Рис. 64