

ПКП 25-ХХ-109

ПКП 25-ХХ-110

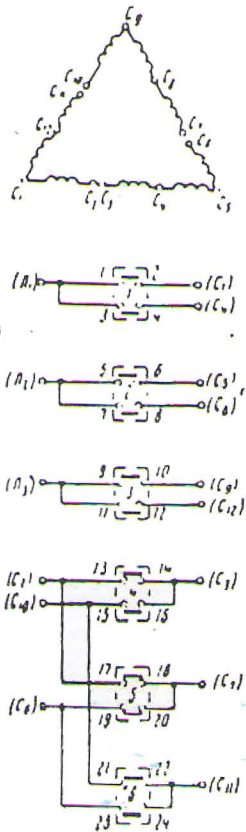


Схема обмоток	Δ		
	Положение рукоятки		
	0	1	2
1-2	-	x	-
3-4	-	-	x
5-6	-	x	-
7-8	-	-	x
9-10	-	x	-
11-12	-	-	x
13-14	-	x	-
15-16	-	-	x
17-18	-	-	x
19-20	-	x	-
21-22	-	x	-
23-24	-	-	x

Рис. 109

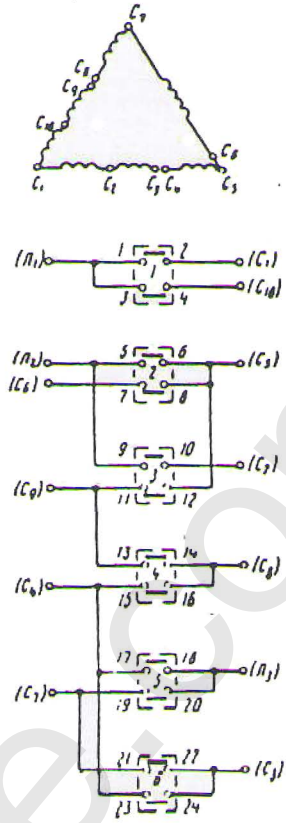


Схема обмоток	Δ		
	Положение рукоятки		
	0	1	2
1-2	-	x	-
3-4	-	-	x
5-6	-	x	-
7-8	-	x	-
9-10	-	-	x
11-12	-	-	x
13-14	-	x	-
15-16	-	-	x
17-18	-	-	x
19-20	-	x	-
21-22	-	-	x
23-24	-	x	-

Рис. 110

ПКП 25-ХХ-111

ПКП 25-ХХ-112

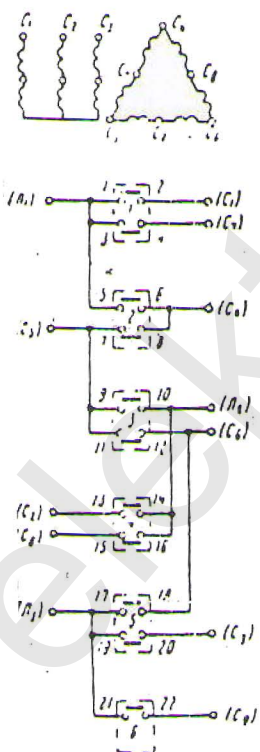


Схема обмоток	Δ			
	Положение рукоятки			
	0	1	2	3
1-2	-	x	-	-
3-4	-	-	-	x
5-6	-	-	x	-
7-8	-	-	-	x
9-10	-	-	x	-
11-12	-	-	-	x
13-14	-	x	-	-
15-16	-	-	-	x
17-18	-	-	x	-
19-20	-	x	-	-
21-22	-	-	-	x

Рис. 111

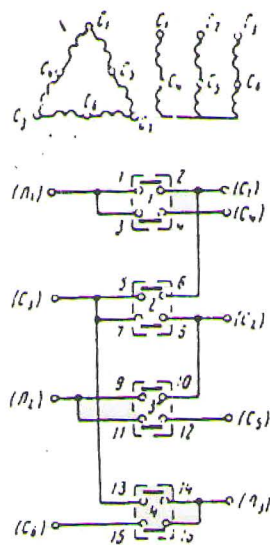


Схема обмоток	Δ или ΔΔ		
	Положение рукоятки		
	0	1	2
1-2	-	x	-
3-4	-	-	x
5-6	-	-	x
7-8	-	-	x
9-10	-	x	-
11-12	-	-	x
13-14	-	x	-
15-16	-	-	x

Рис. 112